

芦屋美整体

e-Training Pelvis Shorts 品質保証書

この保証書は再発行できませんので、大切に保管してください。通信販売等で購入された場合は、商品の送り状に記載された着荷日をお買い上げ日、発送元を販売店とさせていただきますので送り状もあわせて大切に保管してください。

※印欄に記入の無い場合および販売店の確認が取れない場合は、すべて無効とさせていただきます。

※導電ショーツは保証対象外となります。

製品名	芦屋美整体 e-トレーニング骨盤ショーツ		
保証期間	お買い上げ日から1年間		
※お客様	ご住所	〒	
	お名前	様	電話 ()
※販売店	住所	〒	
	店名	電話	()

☆お客様の個人情報のお取扱いについて、お客様よりお知らせいただいた氏名、住所などの個人情報は、当社商品のご相談への対応や修理およびその確認などに利用させていただく場合がございますので、ご了承ください。

☆この保証書は、本書に明示した期間、条件のもとにおいて無償修理をお約束するものです。したがって本保証書によって、お客様の法律上の権利を制限するものではありません。なお、ご不明な場合は、直接「お問い合わせ先」へご相談ください。

発売元：株式会社コニー 〒541-0052 大阪府大阪市中央区安土町1-8-15
お問い合わせ先：06-6262-0033 受付時間：10:00～17:00(土日祝日を除く)

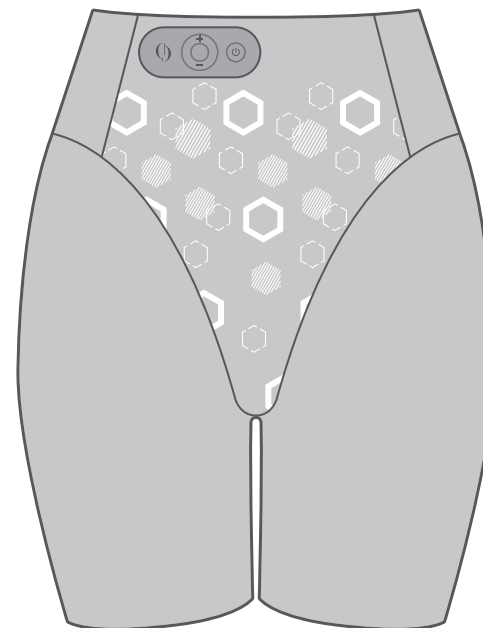
修理記録

 芦屋美整体

e-Training Pelvis Shorts

e-トレーニング骨盤ショーツ

取扱説明書



保証書付

このたびは、本製品をお買い上げいただき、ありがとうございます。

- ・この取扱説明書をよくお読みいただき、正しくご使用ください。
- ・本書は保証書を兼ねています。紛失しないように保管してください。

仕様

本体	骨盤ショーツ	材質	身生地:ナイロン・ポリウレタン・綿
	コントローラー	材質	ABS樹脂
	内蔵電池	リチウムイオン充電電池	
	充電時間	約2時間30分	
	連続使用時間	約4時間30分(レベル16使用時)	
充電用ケーブル	長さ	約1m	
セット内容	導電ショーツ、コントローラー、充電コード、スプレーボトル、取扱説明書(保証書)		
製造国	中国		
製造販売元	株式会社コニー 大阪府大阪市中央区安土町1-8-15 [お客様相談室] 06-6262-0033		

安全上のご注意

- ご使用前に、この「安全上のご注意」をよくお読みのうえ、正しくお使いください。
- ここに示した注意事項は、製品を安全に正しくお使いいただき、お使いになる人や他の人々への危害や損害を未然に防止するためのものです。
- 注意事項は、危害や損害の大きさと切迫の程度を明示するために、誤った取り扱いをすると生じることが想定される内容を「警告」「注意」の2つに区分けしています。いずれも安全に関する重要な内容ですので、必ず守ってください。

ご使用する方についてのご注意



警告

取り扱いを誤った場合、使用者が死亡または重傷(*1)を負うことが想定される危害の程度。



注意

取り扱いを誤った場合、使用者が傷害を負うことが想定されるか、または物的損害(*2)の発生が想定される危害・損害の程度。

(*1) 重傷とは失明、けが、やけど(高温・低温)、感電、骨折、中毒などで後遺症が残るものおよび治療に入院・長期の通院を要するものを指します。

(*2) 物的損害とは、家屋・家財および家畜・ペットにかかわる拡大損害を指します。



警告

次のような医用電気機器とは、絶対に併用しないでください。事故や医用電気機器の誤作動をまねき、身体に著しい障害をもたらすおそれがあります。

- ペースメーカーなどの体内埋込み型医用電気機器・人工心臓などの生命維持用医用電気機器
- 心電計などの装着型医用電気機器

次のような方は使用しないでください。事故や肌・身体のトラブルのおそれがあります。

- 心臓疾患のある方、またはその疑いがある方(心臓に痛みや動悸などの違和感を感じる方等)
- 妊娠中の方、出産直後の方・医師に運動を禁じられている方・静脈血栓症の方、またはその疑いがある方・お腹やお尻に傷のある方・股関節からつま先にかけての範囲にボルト等の金属を埋め込んでいる方・飲酒している方・発熱(38℃以上)している方

医師の治療を受けているときや下記の場合は、必ず医師と相談のうえ使用してください。

- 糖尿病などによる高度な末しょう循環障害による知覚障害のある方・脊椎の骨折、捻挫、肉離れなど、急性(疼痛症)疾患の方・血圧に異常のある方・安静を必要とする方・介護を受けている方、または付き添いなして日常生活ができない方



注意

次のような使い方はしないでください。事故やケガのおそれがあります。

- 小さなお子様、ご自分で取扱説明書の内容を理解できない方は使用しないでください。事故や肌・身体のトラブルのおそれがあります。• 本品をお子様の手の届くところに置かないでください。けがややけどのおそれがあります。• 使用中は絶対に手で電極シートを触らないでください。強い刺激により、事故や身体のトラブルのおそれがあります。• 分解、改造、修理はしないでください。事故やケガのおそれがあります。• 落とす、ぶつけるなどの衝撃を与えないでください。破損のおそれがあります。そのまま使い続けると、事故やケガのおそれがあります。• 電極シートに金属を接触させないでください。感電のおそれがあります。• 濡れた手で充電コードを触らないでください。感電ややけどのおそれがあります。• 他の電気製品とは併用しないでください。気分が悪くなったり、体調不良をおこすおそれがあります。

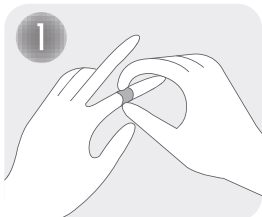
次の注意事項を守って、使用してください。事故やケガ、感電、破損、汚れなどのおそれがあります。

- 本体を電子レンジなどで温めたり、火気に近づけたりしないでください。• 用途目的以外の使用や、取扱説明書の使用以外で使わないでください。• 小さなお子様・ペットには使用しないでください。また、小さなお子様・ペットが本品で遊ばないようにしてください。• 本品を使用中の脚部に、他の方が触れないようにしてください。特に、小さなお子様・ペットが触れないようにしてください。• 浴室など湿度の高いところでは使用しないでください。• 表示部や操作ボタン部へ過度な荷重をかけないようにしてください。• 直射日光が当たる場所や炎天下の車内など、高温での充電・使用・放置をしないでください。発熱や発火、破裂のおそれがあります。

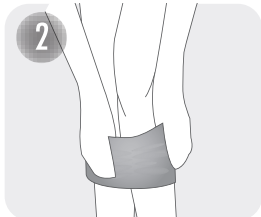
次の注意事項を守って、使用してください。

・使用中または使用後に痛みや不快感を感じたり、肌荒れ、発疹、赤み、かゆみ、やけど、炎症などの異常があらわれたりしたときは使用を中止し、医師に相談してください。そのまま使用を続けると症状の悪化につながるおそれがあります。・本品から異臭、異音がある場合、または内部に水などの異物が入り込んだ場合は、ただちに電源を切ってください。ショートや故障、発火のおそれがあります。・身体や肌に異常を感じた場合は、ただちに使用を中止し、医師に相談してください。事故や体調不良の原因となるおそれがあります。・むやみに強くしたり、長時間使用すると、筋肉疲労や、皮ふのヒリヒリ感、赤みの原因となるおそれがあります。・本品を使用するときは、金属製など通電するアクセサリ類を外してください。電極シートにアクセサリが触れると事故やケガ、破損などのおそれがあります。

導電ショーツをはく



着用前にアクセサリ類を外してください。また、爪などで傷をつけないよう注意してください。



ボトム全体をたぐりよせて両足を通しひざまでゆっくりと引き上げます。



そのまま足の付け根までゆっくりと引き上げます。



指や爪を立てないよう気をつけてウエストまで引き上げます。



お尻がしっかり収まるように位置を整えます。



生地伸びが均等になるように整えます。

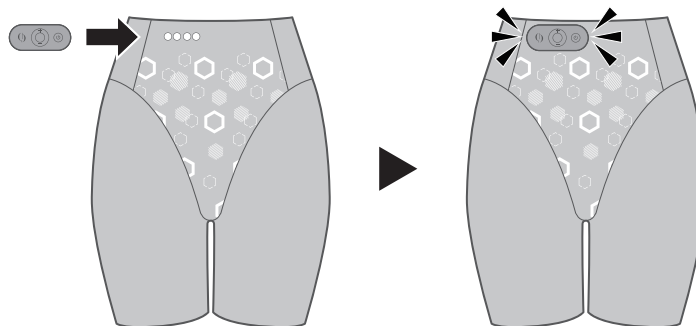
・商品の特性上、非常にデリケートな素材を使用しております。・強い力で引っ張ったり、爪やアクセサリなどで傷をつけないようご注意ください。・生地部分に爪を立てて引っ張ると破れる恐れがありますので着脱の際にはご注意ください。・内部に配線や接続端子があるため、生地や内部の配線を無理な力で引っ張らないでください。破損するおそれがあります。



電極部の位置を調整するときは、必ずコントローラーの電源が切れていることを確認してから行ってください。

コントローラーを取り付ける

1 上下の向きに注意してコントローラーを取り付けます。




コントローラーは上下を正しく取り付けてください。

正面



充電用USB端子が
下面にくる

上面



LEDランプが
上面にくる




使用中に本品や身体に異常を感じた場合や、コントローラーで操作ができなくなった場合は、速やかにコントローラーを振り払うようにして本品から取り外し、使用を中止してください。



本品を使用する

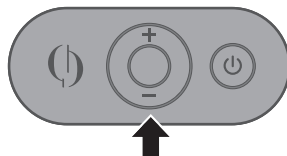
- 初めてお使いになるときは、弱いレベルで使用してください。慣れてきたら、レベルを調節していきましょう。
※慣れていない状態でレベルを強くしすぎると、強い痛みを感じることがあります。
- プログラムは約15分続きます。終了するとピッと音が鳴りランプが消えて自動的に電源OFFになります。
- 1日1回(15分)を目安にお使いください。
- 接触性皮膚炎等、皮膚に既往歴のある人は、使用には十分ご注意ください。
- ご使用の際は、導子部及びケーブル等に損傷が無いが、定期的に点検してください。

1 ランプが点灯するまで電源ボタンを長押しして、電源を入れます。



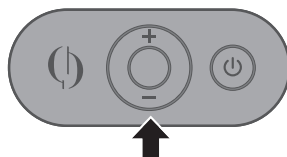
2 Lvボタン▲▼を押してレベルを調整します。

- Lvボタン▲を1回押すとレベルが1上がり、Lvボタン▼を1回押すとレベルが1下がります。
- レベルは1(弱)~16(強)の16段階です。
- レベルを変えるごとにピッと音が鳴り、レベル0か16になるとビビッと鳴ります。
- はじめは弱めの刺激からはじめ、ご自身の心地よい刺激でお使いください。



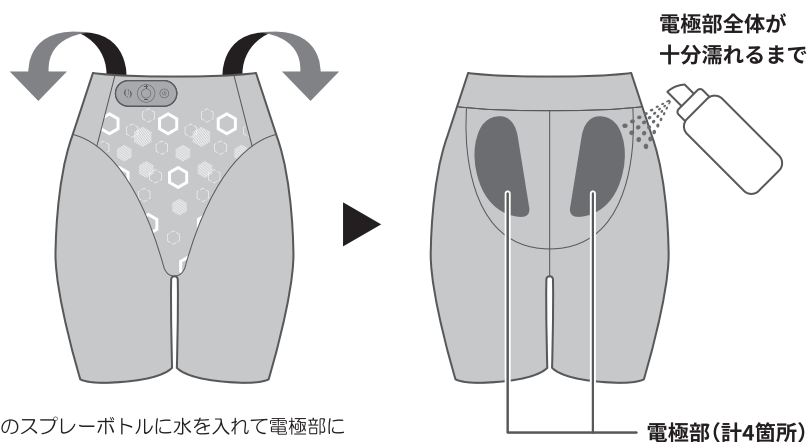
3 心地よいレベルに調整する

- レベルボタンでレベルを調整します。
- ご自身の心地よい刺激でお使いください。



刺激が弱い場合・ピリピリする場合

ショーツを裏返して、電極部全体が十分濡れるまでスプレーで水を吹きかける。




※付属のスプレーボトルに水を入れて電極部に5~6プッシュずつ吹きかけてください。

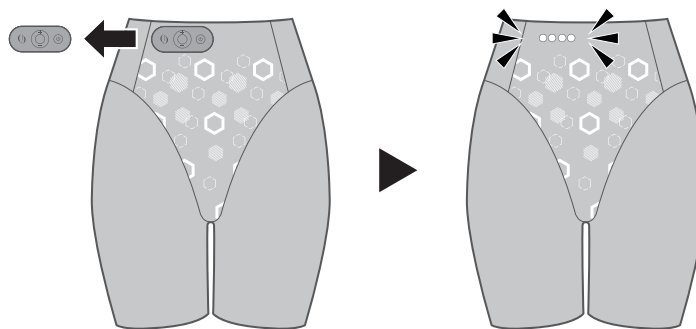
電源を切る

電源ボタンを長押しすると電源OFFになります。

※使用開始から約15分でピッと音が鳴り電源OFFになります。



コントローラーを取り外し、導電ショーツを脱ぐ



- コントローラーが汗などで濡れている場合は、拭き取ってから外してください。
- 内部に配線や接続端子があるため、生地や内部の配線を無理な力で引っ張らないでください。破損するおそれがあります。

充電する

- ACアダプターは同梱されていません。
- 専用コントローラーを充電するために、以下「ACアダプターの選び方」を満たすACアダプターをご用意ください。
- 高温環境での充電・保管はしないでください。

ACアダプターの選び方

- ① 定格出力(またはOUTPUT)が「DC5V」で「500mA以上」
 - ② USB Type-A端子を接続できる
- 上記 ① ② を満たすACアダプターをご使用ください。

※iPhone用、スマホ用充電器は充電できない場合がありますためお控えください。

例:

- 「DC5V、2.0A」「DC5V、0.5A」
- × 「DC5V、0.3A(または300mA)」

※定格出力が500mAより小さい場合、ACアダプターが高温になったり、故障の原因となったりするおそれがありますので、ご注意ください。

- 購入後は充電してからご使用ください。

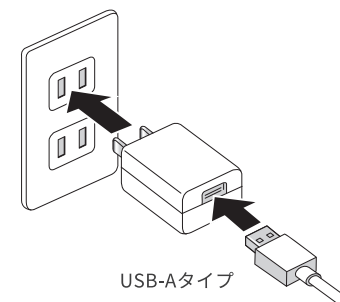
1 USB-AタイプをACアダプタ※に接続する。

※本製品は、ACアダプタを付属していません。

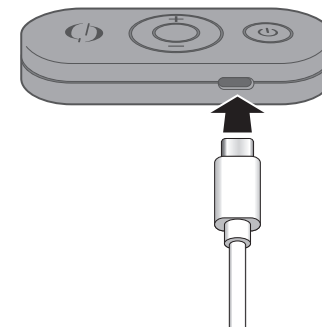
P7のACアダプターの選び方をよく読んでお手持ちのACアダプターで充電してください。

※室内温度 5℃～30℃の環境で、充電をしてください。

※充電ケーブルは必ず本商品付属のものをご利用ください。

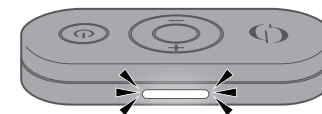


2 充電差込口に付属の充電ケーブルのUSB-Cタイプを差し込み本体と接続する。



3 赤いランプが点灯したら充電が開始されます。赤いランプが消えたら充電完了です。(フル充電まで約2時間30分目安)

※フル充電になった際には、コンセントから抜いてください。



お手入れ方法

- 必ずコントローラーを取り外してからお手入れください。
- 導電シューズは優しく手洗いしていただくか、洗濯ネットに入れて洗濯してください。
- 内部の配線部を無理に折り曲げたりしないようご注意ください。断線の恐れがあります。



優しく手洗い



洗濯ネットに入れる

- 乾燥機のご使用はおやめください。
- 直射日光を避け、陰干して乾かしてください。
- よく乾かしてから保管ください。

本製品の廃棄方法について

内蔵している電池はリサイクル可能な貴重な資源です。
本製品の廃棄に際しては一般ごみ(不燃ごみ)と一緒に廃棄せず、
お住まいの市区町村の条例に従ってください。
充電残量がある場合は、電池を使い切ってください。

本製品の使用電池

名 称	リチウムイオン(Li-ion)蓄電池
公 称 電 圧	DC3.7V
数 量	1個



保証とアフターサービス

■ 保証書

保証書はよくお読みの上で、購入証明書(レシート等)と共に大切に保管してください。
保証期間はご購入日から1年間です。
※導電シューズは保証対象外となります。

■ 本製品に関するお問い合わせ先

本製品に関するご質問がございましたら、下記までお問い合わせください。

発売元: **株式会社コニー** 〒541-0052 大阪府大阪市中央区安土町1-8-15
お問い合わせ先: 06-6262-0033 受付時間: 10:00 ~ 17:00(土日祝日を除く)